

DENKAMILK VOERKAART STANDAARD

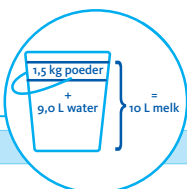
TOEPASBAAR BIJ EEN CONCENTRATIE VAN 150 G/L MELK



VOERSHEMA - 150 G/L

LEEFTIJD	MELK (L)	MELKPOEDER (G/DAG)
0 – 3 dagen	Goede kwaliteit biest van eigen moeder	
4 – 10 dagen	2 × daags 2 L	600 g
11 – 14 dagen	2 × daags 2,25 L	675 g
Week 3	2 × daags 2,5 L	750 g
Week 4 - 6	2 × daags 3 L	900 g
Week 7	2 × daags 2,5 L	750 g
Week 8	2 × daags 2 L	600 g
Week 9	1 × daags 2 L	300 g

MENGTABEL

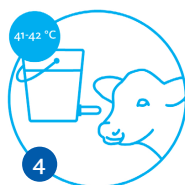

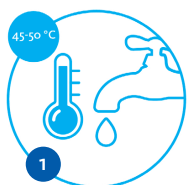


MELK (L)	WATER (L)	MELKPOEDER (KG)
1	0,9	150 g
2	1,8	300 g
4	3,6	600 g
6	5,4	900 g
8	7,2	1,2
10	9,0	1,5
15	13	2,3
20	18	3,0
25	22	3,8
30	27	4,5
35	31	5,3
40	36	6,0
45	40	6,8
50	45	7,5
60	54	9,0
70	63	10,5
80	72	12,0
90	81	13,5
100	90	15,0

* Uw gewenste hoeveelheid melk niet in de lijst? Geen probleem! Combineer simpelweg bovenstaande volumes samen met de bijbehorende hoeveelheden water en melkpoeder.

DENKAMILK AANMAKEN

Raadpleeg ook 'TIPS'.



TIPS

PORTIEGROOTTE

Geef het kalf eerste 10 dagen per voerbeurt max. 5% van het lichaamsgewicht aan melk.

CONCENTRATIE

Denkamilk producten zijn toepasbaar met een concentratie van 125 t/m 175 gram per liter melk. Weten welke concentratie het beste bij u past? Vraag het uw jongveespecialist of neem contact op via e-mail (denkamilk@denkavit.nl).

TEMPERATUUR

- Aanbevolen mengtemperatuur 45-50 °C.
- Water warmer dan 65 °C tast de kwaliteit van de melkpoeder aan.
- Ideale drinktemperatuur 41-42 °C.

WATER

- Water is vanaf dag 4 essentieel voor een goede pensontwikkeling en vochtbalans.

KRACHTVOER

- Verstrek kalverkorrel/muesli aangevuld met hoogwaardig structuurrijk ruwvoer vanaf de eerste week.
- Verminder de hoeveelheid melk geleidelijk vanaf 1 kg krachtvoeropname.
- Kalf kan gespeend worden als het 2 kg krachtvoer opneemt.

EXTRA ONDERSTEUNING

- Wanneer darmondersteuning gewenst is, verstrek Denkacare Vitallin door de melk.
- Verstrek de 1^e 14 dagen tussen de voedingen door water met Denkacare Vitalfort.



DENKAMILK VOERKAART INTENSIEF

TOEPASBAAR BIJ EEN
CONCENTRATIE VAN 175 G/L MELK*

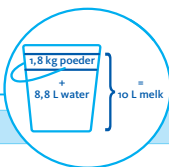


VOERSHEMA - 175 G/L*

LEEFTIJD	MELK (L)	MELKPOEDER (G/DAG)
0 - 3 dagen	Goede kwaliteit biest van eigen moeder	
4 - 10 dagen	2 x daags 2 L	700 g
11 - 14 dagen	2 x daags 2,25 L	788 g
Week 3	2 x daags 2,5 L	875 g
Week 4 - 6	2 x daags 3 L	1.050 g
Week 7	2 x daags 2,5 L	875 g
Week 8	2 x daags 2 L	700 g
Week 9	1 x daags 2 L	350 g

* Pas een hoge concentratie melkpoeder (175 g/L melk) alleen toe wanneer aanvullend water wordt verstrekt.

MENGTABEL

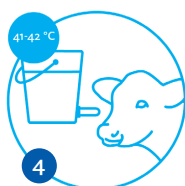
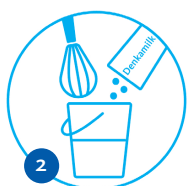
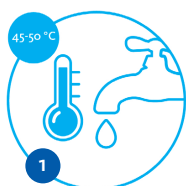


MELK (L)*	WATER (L)	MELKPOEDER (KG)
1	0,9	175 g
2	1,8	350 g
4	3,5	700 g
6	5,3	1,1
8	7,0	1,4
10	8,8	1,8
15	13	2,7
20	18	3,5
25	22	4,4
30	26	5,3
35	31	6,1
40	35	7,0
45	40	7,9
50	44	8,8
60	53	10,5
70	61	12,3
80	70	14,0
90	79	15,8
100	88	17,5

* Uw gewenste hoeveelheid melk niet in de lijst? Geen probleem! Combineer simpelweg bovenstaande volumes samen met de bijbehorende hoeveelheden water en melkpoeder.

DENKAMILK AANMAKEN

Raadpleeg ook 'TIPS':



TIPS

PORTIEGROOTTE

Geef het kalf eerste 10 dagen per voerbeurt max. 5% van het lichaamsgewicht aan melk.

CONCENTRATIE

Denkamilk producten zijn toepasbaar met een concentratie van 125 t/m 175 gram per liter melk. Weten welke concentratie het beste bij u past? Vraag het uw jongveespecialist of neem contact op via e-mail (denkamilk@denkavit.nl).

TEMPERATUUR

- Aanbevolen mengtemperatuur 45-50 °C.
- Water warmer dan 65 °C tast de kwaliteit van de melkpoeder aan.
- Ideale drinktemperatuur 41-42 °C.

WATER

- Water is vanaf dag 4 essentieel voor een goede pensontwikkeling en vochtbalans.

KRACHTVOER

- Verstrek kalverkorrel/muesli aangevuld met hoogwaardig structuurrijk ruwvoer vanaf de eerste week.
- Verminder de hoeveelheid melk geleidelijk vanaf 1 kg krachtvoeropname.
- Kalf kan gespeend worden als het 2 kg krachtvoer opneemt.

EXTRA ONDERSTEUNING

- Wanneer darmondersteuning gewenst is, verstrek Denkacare Vitallin door de melk.
- Verstrek de 1^e 14 dagen tussen de voedingen door water met Denkacare Vitalfort.

