

DENKAMILK VOERKAART

INTENSIEF

TOEPASBAAR BIJ EEN
CONCENTRATIE VAN 175 G/L MELK*



VOERSHEMA - 3 x DAAGS 6 WEKEN 175 G/L*

WEEK	DAGEN	MELK (L)	AANTAL	G/L	G/DAG
0 - 3 dagen	3	biest			
4 - 7 dagen*)	4	1,5	3	175	788
week 2	7	2	3	175	1050
Week 3	7	2	3	175	1050
Week 4	7	2,5	3	175	1313
Week 5	7	2,5	3	175	1313
Week 6	7	2,5	3	175	1313
Week 7	7	3	2	175	1050
Week 8	7	2	2	175	700
Week 9	7	2	1	175	350

* Pas een hoge concentratie melkpoeder (175 g/L melk) alleen toe wanneer aanvullend water wordt verstrekt.

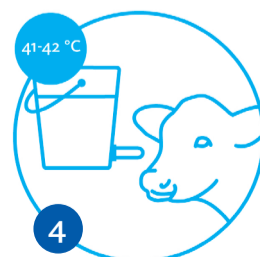

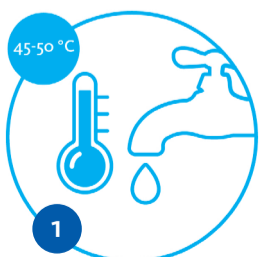
MENGTABEL



MELK (L)*	WATER (L)	MELKPOEDER (KG)
1	0,9	175 g
2	1,8	350 g
4	3,5	700 g
6	5,3	1,1
8	7,0	1,4
10	8,8	1,8
15	13	2,7
20	18	3,5
25	22	4,4
30	26	5,3
35	31	6,1
40	35	7,0
45	40	7,9
50	44	8,8
60	53	10,5
70	61	12,3
80	70	14,0
90	79	15,8
100	88	17,5

DENKAMILK AANMAKEN

Raadpleeg ook 'TIPS'.



TIPS

PORTIEGROOTTE

Geef het kalf eerste 10 dagen per voerbeurt max. 5% van het lichaamsgewicht aan melk.

CONCENTRATIE

Denkamilk producten zijn toepasbaar met een concentratie van 125 t/m 175 gram per liter melk. Weten welke concentratie het beste bij u past? Vraag het uw jongveespecialist of neem contact op via e-mail (denkamilk@denkavit.nl).

TEMPERATUUR

- Aanbevolen mengtemperatuur 45-50 °C.
- Water warmer dan 65 °C tast de kwaliteit van de melkpoeder aan.
- Ideale drinktemperatuur 41-42 °C.

WATER

- Water is vanaf dag 4 essentieel voor een goede pensontwikkeling en vochtbalans.

KRACHTVOER

- Verstrek kalverkorrel/muesli aangevuld met hoogwaardig structuurrijk ruwvoer vanaf de eerste week.
- Verminder de hoeveelheid melk geleidelijk vanaf 1 kg krachtvoeropname.
- Kalf kan gespeend worden als het 2 kg krachtvoer opneemt.

EXTRA ONDERSTEUNING

- Wanneer darmondersteuning gewenst is, verstrek Denkacare Vitallin door de melk.
- Verstrek de 1^e 14 dagen tussen de voedingen door water met Denkacare Vitalfort.

